

お出かけデマンド

利用方法

ご利用の前に


- ①ご利用の前に、Web予約の利用者登録を行ってください。
- ②利用規約をよく読んで、利用してください。
- ③不明点の問い合わせはこちらまで
みぶまる予約受付センター



はーい いいみぶ
TEL : 0282-81-1132

スマートフォンでの予約方法

1. QRコードの読み取り



お使いのスマートフォンでQRコードを読み取り、予約システムの画面を開いてください。

QRコードの読み取り方法が分からない場合は、下のURLを入力してください。

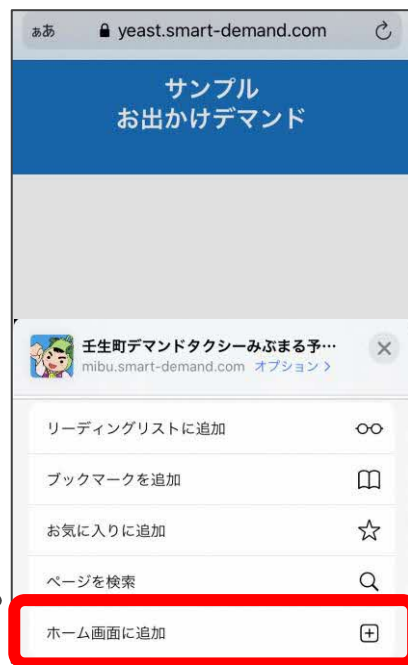
<https://mibu.smart-demand.com>

スマートフォンでの予約方法

2. 予約サイトの登録



画面の下のアイコンを押します



「ホーム画面に追加」を押します。



画面右上の「追加」を押すと、ホーム画面に予約サイトのアイコンが表示されます。

スマートフォンでの予約方法

3. 予約方法 (ログインする)



ホーム画面のアイコンを押すと、ログイン画面になります。「ユーザーID」「パスワード」を入力し、「ログイン」を押してください。

4. 予約方法 (予約画面を開く)



「予約をする」を押すと、予約画面になります。

スマートフォンでの予約方法

5. 予約方法（予約情報を入力する）



乗車を希望する便を入力します。
希望日の欄を押し、カレンダーから日付を選んでください。
次に、希望時間の欄を押し、乗車可能な便の出発時間が表示されるので、時間を選んでください。

※予約締切時間を過ぎている場合は、希望日、希望時間ともに選択できなくなります。



乗車場所と降車場所は次ページを参照。



乗車人数を選択します。

※同乗者がいる場合は、備考欄に同乗者の名前を入力してください。

スマートフォンでの予約方法

6. 予約方法（乗車／降車場所の入力方法）

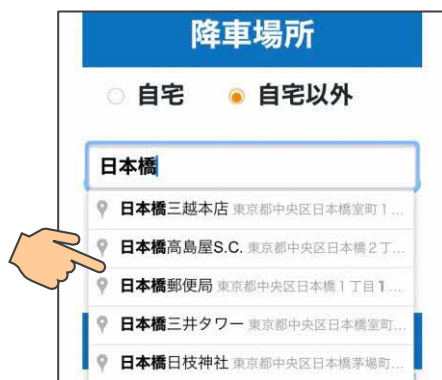


乗車場所

自宅 自宅以外

自宅

〒100-0005 東京都千代田区丸の内
1丁目9-1



降車場所

自宅 自宅以外

日本橋

- 日本橋三越本店 東京都中央区日本橋室町1...
- 日本橋高島屋S.C. 東京都中央区日本橋2丁...
- 日本橋郵便局 東京都中央区日本橋1丁目1...
- 日本橋三井タワー 東京都中央区日本橋室町...
- 日本橋日枝神社 東京都中央区日本橋茅場町...

乗車／降車場所は、「自宅」「自宅以外」から選んでください。

自宅から乗る（降りる）場合は、「自宅」を選択してください。

「自宅以外」を選んだ場合、入力すると候補地が表示されます。
乗りたい（降りたい）候補地を押してください。



入力した乗車／降車地点は、地図上に表示されます。

乗 乗車地点

降 降車地点



地図上からも選べます。希望地点を押すとボタンが表示されます。
希望する地点のボタンを押してください。

スマートフォンでの予約方法

7. 予約方法（予約を完了する）



予約を入力した後は、「入力した内容で確定する」を押してください。

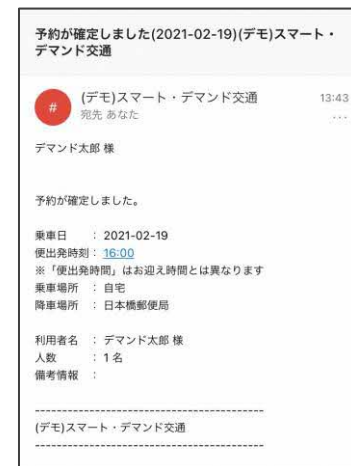
「予約を送信しますか？」のメッセージが表示されるので、「はい」を押せば、予約の登録が完了します。

※この時点では、まだ乗車する便が確定していません。予約オペレータが配車をした後、予約一覧画面で確認できます。（次ページ参照）

続けて予約をしたい場合は、「続けて予約する」を押すと、予約を入力する画面になります。

スマートフォンでの予約方法

8. 予約を確認する



※予約確定メールのサンプル

※予約の詳細欄は、日付の部分を押すと表示されます。

トップ画面で「予約を確認」を押すと、予約一覧が表示されます。

「確認中」の場合は、まだ予約が確定していません。オペレータが配車を行い予約が確定すれば「予約確定」となります。また、確定後はご登録のメールアドレスにメールが送られます。

スマートフォンでの予約方法

9. 予約をキャンセルする

予約一覧

乗車日	乗車便	予約状況	取消
2021年2月19日	16:00	予約確定	取消

予約一覧

乗車日	乗車便	予約状況
2021年2月19日	16:00	キャンセル済み

予約をキャンセルしますか? ×

いいえ はい

予約がキャンセルされました(2021-02-19)(デモ)スマート・デマンド交通

(デモ)スマート・デマンド交通 14:42
宛先 あなた ...

デマンド太郎 様

予約がキャンセルされました。

乗車日 : 2021-02-19
便出発時刻 : [2021-02-19 16:00:00](#)
※「便出発時刻」はお迎え時間とは異なります
乗車場所 : 自宅
降車場所 : 日本橋郵便局

利用者名 : デマンド太郎 様
人数 : 1名
備考情報 :

※キャンセルメールのサンプル

予約をキャンセルする場合は、予約一覧画面で「取消」を押してください。
「予約をキャンセルしますか?」で「はい」を押すと、予約がキャンセルされます。
キャンセル後は、「予約不可」を押すと「キャンセル済み」の予約が表示されます。
また、キャンセルメールが送信されます。
※キャンセル受付締切終了後は、「取消」が表示されません。

スマートフォンでの予約方法

10. お知らせを確認する

🏠 予約をする	🏠 予約を確認
予約情報	
予約が確定しました(2021-02-19)	
予約がキャンセルされました(2021-02-19)	
お知らせ	
臨時増便のお知らせ(令和〇年〇月〇日)	
予約センターから運行に関するお知らせ(令和〇年〇月〇日)	

予約情報	
予約が確定しました(2021-02-19)	
予約が確定しました。	
乗車日	: 2021-02-19
便出発時刻	: 16:00
※「便出発時間」はお迎え時間とは異なります	
乗車場所	: 自宅
降車場所	: 日本橋郵便局
利用者名	: デマンド太郎 様
人数	: 1 名
備考情報	:
予約がキャンセルされました(2021-02-19)	

お知らせ	
臨時増便のお知らせ(令和〇年〇月〇日)	
予約センターから運行に関するお知らせ(令和〇年〇月〇日)	
いつもおでかけデマンドをご利用いただきありがとうございます。	
おでかけデマンドの運行日についてお知らせいたします。	
運行日	: 毎週月曜から金曜まで
運行便	: 7時から16時まで
ご不明点がございましたら、予約センターまでお問い合わせください。	

トップ画面で予約に関するお知らせと、運行に関するお知らせが確認できます。青字を押すと、詳細な内容の確認が出来ます。

スマートフォンでの予約方法

10. 各画面を表示する



画面上部の三本線を押すと、各画面のボタンが表示されます。
各ボタンを押すことで、操作したい画面が表示できます。